

Nebrija App “La Llave de Nebrija”

La aplicación móvil de Nebrija es la nueva herramienta para la comunidad Nebrija. Persigue un doble objetivo: facilitar y agilizar la información fundamental de la Universidad y mostrarla a tiempo real en el móvil. Además, la aplicación reemplazará a la TUI (Tarjeta Universitaria Inteligente) que, físicamente, desaparecerá en 2023.

Nebrija App está integrada en el [Proyecto AppCRUE](#), una plataforma móvil única para todas las universidades españolas que deseen usarla, orientada a alumnos, personal docente e investigador (PDI) y personal de administración y servicios (PAS).

La primera fase está orientada a los alumnos de Nebrija y tiene integrados los servicios más importantes y más utilizados para que el acceso a los mismos por parte de los alumnos sea más sencillo, ágil y útil.

Descarga

La aplicación está disponible tanto para el sistema de IOS como Android. La descarga se puede hacer gratuitamente desde la tienda de aplicaciones (Apple Store y Play Store) y desde este código QR.



Servicios disponibles en Nebrija App para los alumnos

- **TUI digital**
 Todos los alumnos tenéis una tarjeta que os identifica como alumnos de la Universidad Nebrija y que os permite acceder al Campus de Madrid-Princesa a través de los tornos. Además. En el futuro próximo, también permitirá el uso de las impresoras situadas en todos los campus de la Universidad. Llevar con vosotros esta tarjeta es obligatorio para vuestra correcta identificación y para entrar en el Campus de Madrid-Princesa. Ahora, **dentro de Nebrija App tendrás disponible tu TUI en el móvil.**
- **Consulta de notas y horarios**
 Accede de forma rápida desde el menú Destacados de la aplicación a tus calificaciones. Los alumnos que cursen un programa presencial en Nebrija también podrán consultar en la app sus horarios de clase. Los alumnos con programas a distancia seguirán consultándolos en el Campus Virtual.
- **Enviar solicitudes (tickets)**
 Desde la aplicación podrás hacer las solicitudes a los distintos departamentos que así lo requieran de forma más rápida.
- **Gestionar tus prácticas profesionales**
 La aplicación te da la opción de gestionar tus solicitudes y dudas sobre tus prácticas profesionales. El departamento de carreras profesionales te aportará toda la información que necesitas.
- **Acceso al catálogo de la Biblioteca**
 Consulta el catálogo de títulos que tiene disponible la Biblioteca de la Universidad y realiza los trámites para las reservas de libros, revistas o artículos.
- **La actualidad de tu Universidad**
 Sigue las últimas noticias de Nebrija publicadas en Actualidad Nebrija sin salir de la aplicación y entérate de todo lo que está ocurriendo en los campus.
- **Concursos y retos**
 Desde la aplicación podrás participar en multitud de concursos que estamos preparando que tendrán premios muy interesantes y te animarán a pasar un buen rato con tus compañeros y demostrar tus mejores habilidades.
- **Notificaciones push**
 Recibirás en el momento las comunicaciones más urgentes para que estés informado de los cambios o novedades más importantes para los alumnos.
- **Descuentos y promociones**
 Como alumno de la Universidad Nebrija y parte de la comunidad de Universia y Santander Universidades tendrás acceso a múltiples descuentos en comercios, restaurantes y ocio. Desde este apartado de la aplicación podrás acceder a todas las promociones que se vayan actualizando.
- **Actos de la Universidad**
 Desde la aplicación tendrás un acceso directo al calendario de actos que organiza la Universidad y a las inscripciones gratuitas de los actos para poder recibir los enlaces de conexión, en caso de ser *online*, y toda la información necesaria para acudir al acto.

Conoce la NebrijApp



Una vez descargada la aplicación NebrijApp en tu móvil podrás comenzar a utilizar todos sus servicios.

Inicio. Parte pública de la aplicación

En la primera pantalla de la aplicación tendrás acceso a información general de la Universidad Nebrija, como características de la Universidad, la oferta académica, becas, formulario de contacto...

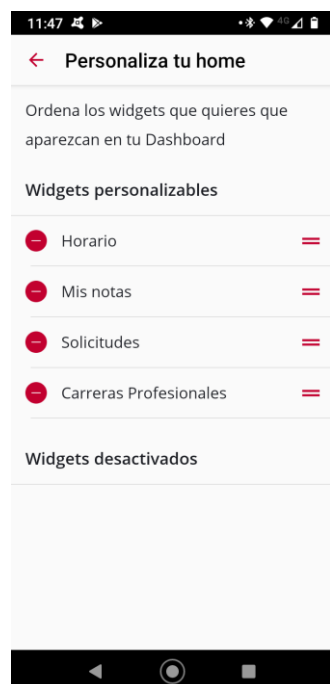
Desde ahí podrás introducir tus claves personales en “Acceder” para entrar en tu zona privada de la aplicación.

Tus claves personales son las mismas que utilizas para acceder a cualquier servicio *online* de la Universidad Nebrija como el correo electrónico, el acceso a Campus Virtual o al Portal del Alumno.

Home

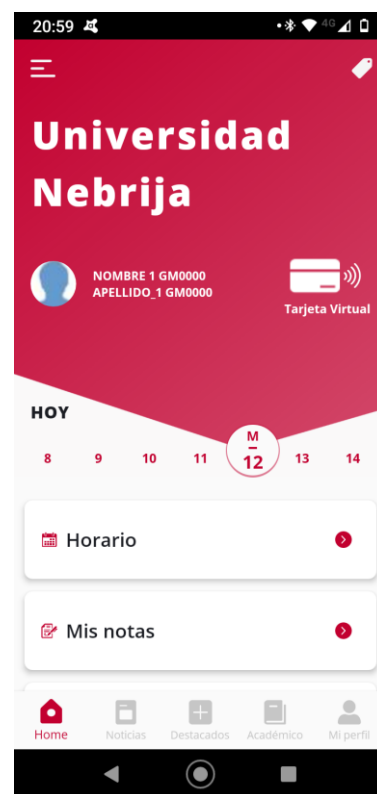
Después de introducir tus claves personales entrarás en tu zona privada en la que podrás consultar la información como alumno de Nebrija. La primera pantalla, a la que llamaremos “Home”, te mostrará los servicios más importantes para los alumnos como la consulta de horarios, de calificaciones, noticias...

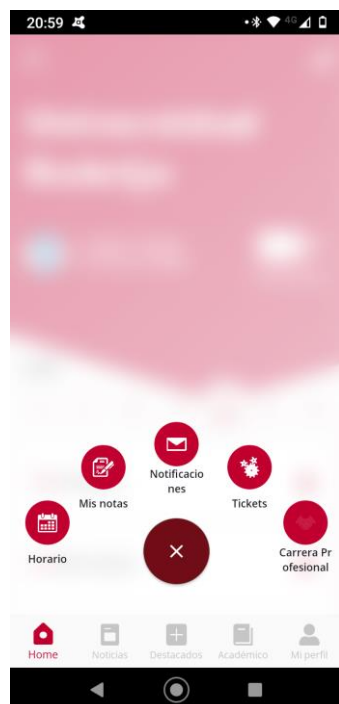
El botón **Personaliza tu home** te dará acceso a una lista de servicios que podrás ordenar en función de tus preferencias simplemente pinchando y arrastrando el elemento más arriba o más abajo en la lista que te proponemos.



Desde la pantalla “Home” también podrás acceder directamente a la TUI digital. Si has solicitado en algún momento la TUI y has dado tu foto para ello (se hace en todos los procesos de Automátrícula), la TUI digital aparecerá automáticamente en tu app.

Si no la has solicitado nunca, pero tu foto está en el sistema, tu TUI podrá generarse de forma íntegramente virtual.



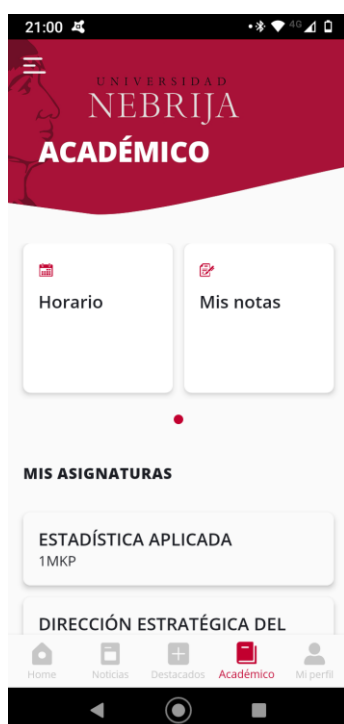
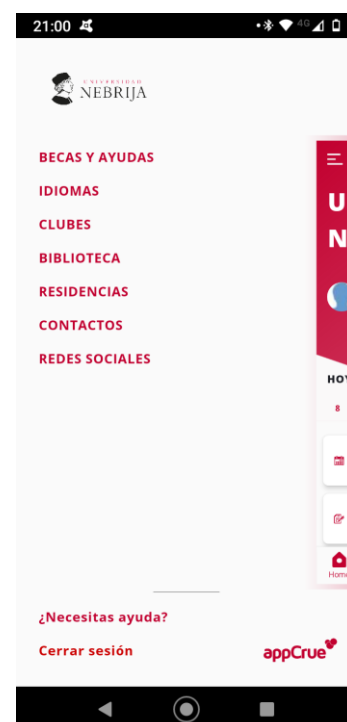


Menú Destacado

Este menú está formado por los cinco apartados más importantes para los alumnos y proporciona un acceso rápido a estos servicios: horarios, notas, notificaciones, solicitudes (tickets) y carreras profesionales. Los alumnos que cursen un programa presencial en Nebrija también podrán consultar en la app sus horarios de clase. Los alumnos con programas a distancia seguirán consultándolos en el Campus Virtual.

Menú lateral


En la parte izquierda de la pantalla **Home** accederás al **Menú lateral**, que te dará acceso a más servicios que encontrarás muy útiles para tu vida en Nebrija, como por ejemplo: Biblioteca, Clubes, Becas, Residencias, Idiomas y Redes Sociales

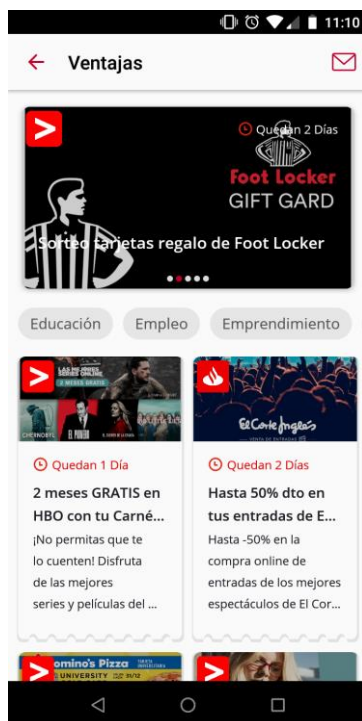


Menú académico

En este menú podrás localizar los servicios relacionados con tu formación académica como los horarios de tus asignaturas y las notas.

Ventajas

En la parte superior derecha de la pantalla “Home” aparece este icono  que te lleva al área de Ventajas y descuentos para alumnos.



En esta parte de la aplicación podrás consultar todas las promociones de las que puedes beneficiarte y que se irán actualizando regularmente.

Actos Symposium

Desde esta pantalla podrás acceder al calendario de Symposium para consultar todos los actos que tendrán lugar en la Universidad e inscribirte gratuitamente en aquellos en los que quieras participar.

