

App Nebrija Universitas XXI

La comunidad Nebrija tiene disponible una nueva herramienta nueva facilitar numerosas gestiones que realiza en su día a día desde su teléfono móvil.

La nueva aplicación móvil de Nebrija Universitas XXI persigue el objetivo de impulsar la transformación digital de la Universidad Nebrija y permitirá a los usuarios tener en la palma de su mano toda la información sobre su perfil en la Universidad, ya sea como docente, como PAS o como alumno. Nebrija Universitas XXI forma parte del proyecto Universitas XXI que es el nuevo sistema de gestión académica y administrativa de la Universidad Nebrija.

Descarga

La aplicación está disponible tanto para el sistema de IOS como Android. La descarga se puede hacer gratuitamente desde las tiendas de aplicaciones (Apple Store y Play Store) y escaneando con el móvil el código QR que corresponda según el sistema operativo de tu teléfono móvil.

Código QR para Android



Código QR para IOS



Servicios disponibles en Nebrija Universitas XXI para PDI/PAS

La app de Nebrija Universitas XXI ofrece contenidos comunes para todos los perfiles de usuarios, pero también algunos específicos para docentes.

- **La actualidad de tu Universidad**
Sigue las últimas noticias de Nebrija publicadas en Actualidad Nebrija sin salir de la aplicación y entérate de todo lo que está ocurriendo en los campus.
 - **Redes Sociales de la Universidad Nebrija**
Podrás seguir los perfiles de la Universidad para mantenerte informado de lo más actual e importante que ocurre en Nebrija.
 - **Notificaciones *push***
Recibirás en el momento las comunicaciones más urgentes para que estés informado de los cambios o novedades más importantes para la comunidad Nebrija.
 - **Acceso al catálogo de la Biblioteca**
Consulta el catálogo de títulos que tiene disponible la Biblioteca de la Universidad y realiza los trámites para las reservas de libros, revistas o artículos.
-

Conoce la app

Una vez descargada la aplicación Nebrija App en tu móvil podrás comenzar a utilizar todos sus servicios.



Inicio. Identificación del usuario

Entre los perfiles disponibles para entrar en la aplicación, si eres PAS/PDI debes seleccionar la opción de "Usuario y contraseña Nebrija".

En la siguiente pantalla debes introducir tu usuario y contraseña de tu perfil habitual de Nebrija, las mismas que utilizas para tu correo electrónico, Campus Virtual...





Home

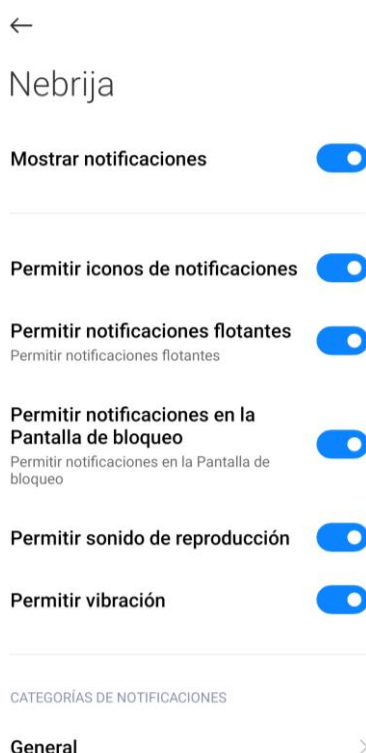
La primera pantalla a la que accederás dentro de la aplicación es la página principal que puedes personalizar con los servicios que más te interese tener a primera vista. Encontrarás la opción de “Personalizar pantalla” deslizando hacia el final de la pantalla.

Menú Favoritos

Desde la Home también puedes acceder a tu menú de “Favoritos” seleccionado los servicios que quieres que aparezcan entre toda la oferta disponible en tu perfil de usuario. Para ello pulsa en el corazón y en “Añadir favoritos”

Notificaciones


En este apartado recibirás las notificaciones *push* con información urgente e imprescindible para la comunidad Nebrija.



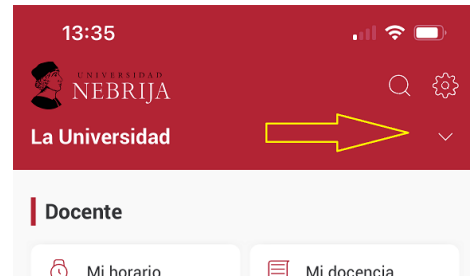
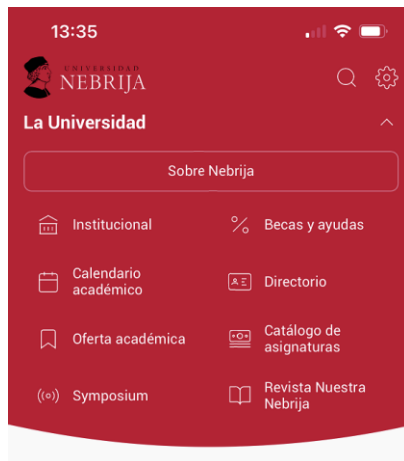
También puedes elegir de qué manera se mostrarán las notificaciones en tu teléfono móvil pulsado en la rueda al lado de “Notificaciones”.

Te recomendamos que tengas activados los permisos para que las notificaciones sean visibles ya que la información que te llegará será la imprescindible.

Menú de servicios

En la parte inferior derecha de la pantalla de la app encontrarás este símbolo de menú  que te llevará al menú de servicios. Ahí podrás encontrar todos los servicios que están disponibles en tu perfil de usuario.

En todos los perfiles podrás encontrar la información más importante de la Universidad y servicios útiles para todos. Para acceder, después de pulsar en el símbolo de menú, pulsa en la V que aparece al lado de “La Universidad”.



En este apartado encontrarás información institucional sobre Nebrija, becas y ayudas, el calendario académico, directorio, el symposium para ver los actos de la Universidad y la revista Nuestra Nebrija.

Si eres PDI puedes acceder a tu horario de clases, la información de tus estudiantes y tutorandos, el control de asistencia, el programa Erasmus+ para docentes y el portal del docente completo.



Como PAS y PDI podrás acceder a los servicios de vida universitaria de Nebrija con toda la información de los Clubes, de Deportes, gabinete Psicológico... En “Ver más” te aparecerán todos los servicios disponibles.

También podrás realizar gestiones del Servicio de Biblioteca desde la nueva aplicación móvil.

Menú Utilidades

En el menú de Utilidades, en la parte inferior de la pantalla, tendrás acceso a servicios externos a Nebrija, pero que pueden ser de utilidad en tu día a día como: Blackboard, Notas, Diccionario de la RAE, Mathway y Word Reference.

